

# 令和7年度 福丸学園評価報告書

令和8年5月27日

学校法人福丸学園

認定こども園武岡幼稚園

武岡みらいこども園

## 1 本園の教育目標

- ・ 健康で元気な子ども
- ・ 相手のことを考え、友だちとなかよく遊べる子ども
- ・ よく見たり考えたりして、意欲的に創造する子ども
- ・ 自分で考え、行動できる子ども
- ・ 明るく素直で、情操豊かな子ども

## 2 本年度重点的に取り組む目標・計画

幼保連携型認定こども園教育・保育要領の改訂を踏まえ、一人一人の幼児を大切にしたい子ども主体の保育・教育の実践を目指す。

## 3 評価項目の達成及び取り組み状況

	評価項目	質問 番号	評価	考 察
1	確かな育ちを育む保育・教育の推進について	Q1	B	多くの保護者が一人ひとりを大切にしている保育に取り組んでいることに評価していただいている。その中で、遊具や玩具については充実してきたが、一人ひとりの想いを満足させるまでには充実していない。予算との兼ね合いもあるが少しずつでも充実させていきたい。
		Q2		
		Q3		
2	健康・食について	Q4	A	給食内容の把握については、インスタグラムによる献立紹介を通して理解が深まったと考える。子どもの声や、園からの写真や動画配信等を通して給食時の様子を見ることができることから、子どもたちの給食を楽しみにしている様子がかがえたと思う。「食」については今後も栄養士と連携して推進したい。
		Q5		
3	支援の推進について	Q6	B	保育者として、もっと支援ができないかという思いが感じられる。これからますます支援の強化が必要である。一人ひとりにもっと寄り添っていくことを心がけたい。
4	身近な安全対策の推進について	Q7	B	園の玄関の出入り、駐車場の出入りに関して不安を覚える保護者もいるようだ。この評価をもとに検討した結果、4月に玄関のオートロック化を実現した。
		Q8		
5	家庭との連携について	Q9	A	園の方針や子どもたちの日常の様子について、ドキュメンテーションや動画配信などを通して理解がかなり浸透してきたと思われる。保護者が気軽に相談できる環境づくりにさらに取り組んでいきたい。
		Q10		
		Q11		
		Q12		

評価 (A・十分に成果があった B・成果があった C・少し成果があった D・成果がなかった)

#### 4 総合的な評価結果

評価	理由
B	多くの項目が昨年度の評価よりも向上した。前年度の反省に基づき職員が一丸となって取り組んだ成果が表れたと思われる。今後も、取り組むべき課題を全職員が理解し、一人一人の幼児を大切にしたい子ども主体の保育・教育を実践することができた。また、アンケートを通して、本園としての課題も明らかになり、それに基づいた改善もいくつか図られた。今後のさらなる質の向上に努めたい。

評価（A・・・十分に成果があった B・・・成果があった C・・・少し成果があった D・・・成果がなかった）

#### 5 今後取り組む課題

	課題	具体的な取り組み方法
1	安全管理	園の施設設備に関して、避難訓練等を通して実際場面でしっかり機能するか検証し改善を図る。
2	特別支援教育	担任と特別支援担当職員が連携を密にしながら個別の支援計画を作成するとともに、関係機関と連携しながら対応していく。医療的ケア児への対応を担当職員のみならず園全体としてサポートしていく。
3	研修	子ども主体の保育・教育の充実に向けて、ドキュメンテーションを活用した園内研修を充実する。また、積極的に園外の研修にも参加できる機会を作る。

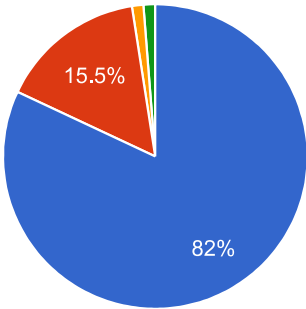
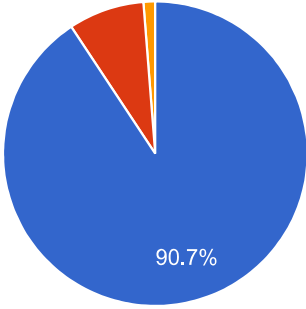
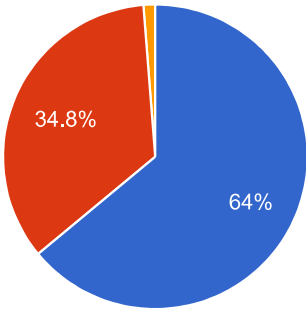
#### 6 学校関係者の評価

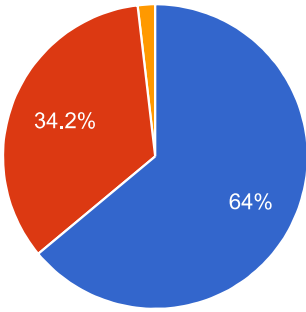
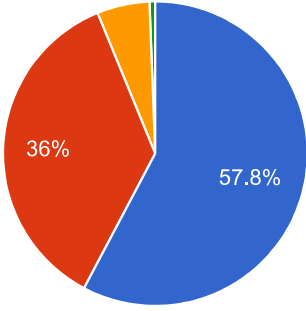
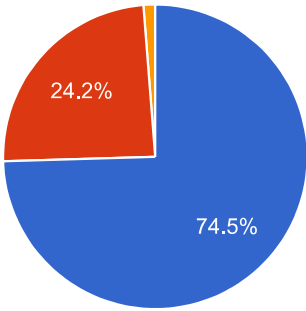
子どもたちが元気に楽しそうに過ごしている姿がまず目につく。保育者が子どもたち一人一人にしっかりと寄り添っていると感じられる。保護者との日々の関りを通して、保護者の願いや要望を把握しながら保育を行っている。今後も、子どもたちの実態に応じた適切な保育を継続してもらいたい。

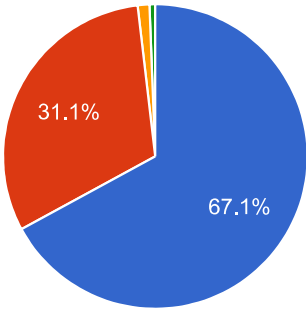
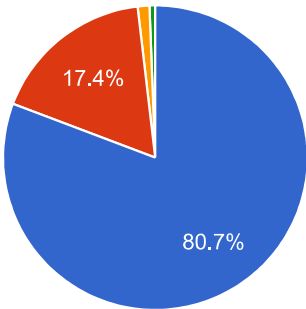
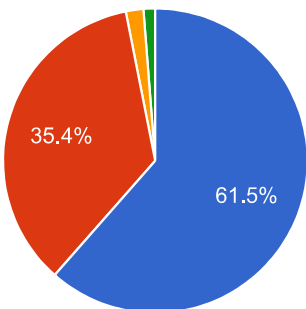
#### 7 参考資料 保護者へのアンケート結果

福丸学園 アンケートのお願い 集計結果

<p>Q.1</p>	<p>園は、一人一人の子どもを大切に した指導や対応ができていると思 いますか。</p>	<div style="display: flex; justify-content: space-between; align-items: center;"> <div data-bbox="1145 389 1289 539"> <ul style="list-style-type: none"> <li>● 「4」 そう 思う</li> <li>● 「3」 ど ちらかとい えばそう 思う</li> </ul> </div> <div data-bbox="804 427 1110 734"> <table border="1"> <caption>Q.1 集計結果</caption> <thead> <tr> <th>回答</th> <th>割合</th> </tr> </thead> <tbody> <tr> <td>「4」 そう思う</td> <td>73.3%</td> </tr> <tr> <td>「3」 どちらかといえばそう思う</td> <td>26.7%</td> </tr> </tbody> </table> </div> </div>	回答	割合	「4」 そう思う	73.3%	「3」 どちらかといえばそう思う	26.7%				
回答	割合											
「4」 そう思う	73.3%											
「3」 どちらかといえばそう思う	26.7%											
<p>回答数</p>	<p>「4」 そう思う:118 「3」 どちらかといえばそう思う:43</p>											
<p>Q.2</p>	<p>子どもの発達や意欲を促すような遊 具・玩具が十分に用意されていると 思いますか。</p>	<div style="display: flex; justify-content: space-between; align-items: center;"> <div data-bbox="1145 1016 1289 1323"> <ul style="list-style-type: none"> <li>● 「4」 そう 思う</li> <li>● 「3」 ど ちらかとい えばそう 思う</li> <li>● 「2」 ど ちらかとい えばそう 思わ ない</li> <li>● (未選 択)</li> </ul> </div> <div data-bbox="804 1055 1110 1361"> <table border="1"> <caption>Q.2 集計結果</caption> <thead> <tr> <th>回答</th> <th>割合</th> </tr> </thead> <tbody> <tr> <td>「4」 そう思う</td> <td>60.2%</td> </tr> <tr> <td>「3」 どちらかといえばそう思う</td> <td>34.2%</td> </tr> <tr> <td>「2」 どちらかといえばそう思わない</td> <td>2.8%</td> </tr> <tr> <td>(未選択)</td> <td>2.8%</td> </tr> </tbody> </table> </div> </div>	回答	割合	「4」 そう思う	60.2%	「3」 どちらかといえばそう思う	34.2%	「2」 どちらかといえばそう思わない	2.8%	(未選択)	2.8%
回答	割合											
「4」 そう思う	60.2%											
「3」 どちらかといえばそう思う	34.2%											
「2」 どちらかといえばそう思わない	2.8%											
(未選択)	2.8%											
<p>回答数</p>	<p>「4」 そう思う:97 「3」 どちらかといえばそう思う:55 「2」 どちらかといえばそう思わ ない:8 (未選択):1</p>											
<p>Q.3</p>	<p>お子さんの体調について、常に気配 りがされていると思いますか。</p>	<div style="display: flex; justify-content: space-between; align-items: center;"> <div data-bbox="1145 1644 1289 1951"> <ul style="list-style-type: none"> <li>● 「4」 そう 思う</li> <li>● 「3」 ど ちらかとい えばそう 思う</li> <li>● 「2」 ど ちらかとい えばそう 思わ ない</li> <li>● (未選 択)</li> </ul> </div> <div data-bbox="804 1682 1110 1989"> <table border="1"> <caption>Q.3 集計結果</caption> <thead> <tr> <th>回答</th> <th>割合</th> </tr> </thead> <tbody> <tr> <td>「4」 そう思う</td> <td>76.4%</td> </tr> <tr> <td>「3」 どちらかといえばそう思う</td> <td>22.4%</td> </tr> <tr> <td>「2」 どちらかといえばそう思わない</td> <td>0.8%</td> </tr> <tr> <td>(未選択)</td> <td>0.4%</td> </tr> </tbody> </table> </div> </div>	回答	割合	「4」 そう思う	76.4%	「3」 どちらかといえばそう思う	22.4%	「2」 どちらかといえばそう思わない	0.8%	(未選択)	0.4%
回答	割合											
「4」 そう思う	76.4%											
「3」 どちらかといえばそう思う	22.4%											
「2」 どちらかといえばそう思わない	0.8%											
(未選択)	0.4%											
<p>回答数</p>	<p>「4」 そう思う:123 「3」 どちらかといえばそう思う:36 「2」 どちらかといえばそう思わ ない:1 (未選択):1</p>											

Q.4	<p>お子さんは給食を楽しんでいると思いますか。</p>	
回答数	<p>「4」 そう思う:132  「3」 どちらかといえばそう思う:25  「2」 どちらかといえばそう思わない:2  (未選択):2</p>	 <ul style="list-style-type: none"> <li>● 「4」 そう思う</li> <li>● 「3」 どちらかといえばそう思う</li> <li>● 「2」 どちらかといえばそう思わない</li> <li>● (未選択)</li> </ul>
Q.5	<p>献立表やサンプル写真表示（インスタグラム）などで、毎日の給食の内容が分かるようになっていませんか。</p>	
回答数	<p>「4」 そう思う:146  「3」 どちらかといえばそう思う:13  「2」 どちらかといえばそう思わない:2</p>	 <ul style="list-style-type: none"> <li>● 「4」 そう思う</li> <li>● 「3」 どちらかといえばそう思う</li> <li>● 「2」 どちらかといえばそう思わない</li> </ul>
Q.6	<p>園は、支援を必要とする子どもの保育・教育について、共通理解を図りながら取り組んでいると思いますか。</p>	
回答数	<p>「4」 そう思う:103  「3」 どちらかといえばそう思う:56  「2」 どちらかといえばそう思わない:2</p>	 <ul style="list-style-type: none"> <li>● 「4」 そう思う</li> <li>● 「3」 どちらかといえばそう思う</li> <li>● 「2」 どちらかといえばそう思わない</li> </ul>

Q.7	園の安全管理（事故・感染症の発生時の対応など）は十分だと思いますか。	
回答数	「4」そう思う:103 「3」どちらかといえばそう思う:55 「2」どちらかといえばそう思わない:3	 <ul style="list-style-type: none"> <li>● 「4」そう思う</li> <li>● 「3」どちらかといえばそう思う</li> <li>● 「2」どちらかといえばそう思わない</li> </ul>
Q.8	園の施設・設備は安全でよく整備・管理されていると思いますか。	
回答数	「4」そう思う:93 「3」どちらかといえばそう思う:58 「2」どちらかといえばそう思わない:9 (未選択):1	 <ul style="list-style-type: none"> <li>● 「4」そう思う</li> <li>● 「3」どちらかといえばそう思う</li> <li>● 「2」どちらかといえばそう思わない</li> <li>● (未選択)</li> </ul>
Q.9	園は、家庭に園の保育方針や保育目標を分かりやすく示していると思いますか。	
回答数	「4」そう思う:120 「3」どちらかといえばそう思う:39 「2」どちらかといえばそう思わない:2	 <ul style="list-style-type: none"> <li>● 「4」そう思う</li> <li>● 「3」どちらかといえばそう思う</li> <li>● 「2」どちらかといえばそう思わない</li> </ul>

Q.10	職員は、保護者とよく連携をとって保育・教育活動を進めていると思いますか。	
回答数	「4」そう思う:108 「3」どちらかといえばそう思う:50 (未選択):2 「2」どちらかといえばそう思わない:1	 <ul style="list-style-type: none"> <li>● 「4」そう思う</li> <li>● 「3」どちらかといえばそう思う</li> <li>● (未選択)</li> <li>● 「2」どちらかといえばそう思わない</li> </ul>
Q.11	園の様子を、積極的に保護者に発信していますか。(園だより、おうちえん、動画配信等)	
回答数	「4」そう思う:130 「3」どちらかといえばそう思う:28 (未選択):2 「2」どちらかといえばそう思わない:1	 <ul style="list-style-type: none"> <li>● 「4」そう思う</li> <li>● 「3」どちらかといえばそう思う</li> <li>● (未選択)</li> <li>● 「2」どちらかといえばそう思わない</li> </ul>
Q.12	子育てに関する気がかりな点や悩みなどについて、気軽に園へ相談できますか。	
回答数	「4」そう思う:99 「3」どちらかといえばそう思う:57 (未選択):3 「2」どちらかといえばそう思わない:2	 <ul style="list-style-type: none"> <li>● 「4」そう思う</li> <li>● 「3」どちらかといえばそう思う</li> <li>● (未選択)</li> <li>● 「2」どちらかといえばそう思わない</li> </ul>